



คู่มือการให้บริการ
ศูนย์บริการร่วม/ศูนย์บริการแบบเบ็ดเสร็จ
(One Stop Service: OSS)

องค์การบริหารส่วนตำบลชานอภัย
อำเภอชานอภัย จังหวัดฉะเชิงเทรา

โทร.๐๓๖ - ๗๙๐๒๕๐

ศูนย์บริการร่วม/ศูนย์บริการแบบเบ็ดเสร็จ

(One Stop Service: OSS)



คำสั่งองค์การบริหารส่วนตำบลชัยบาดาล

ที่ ๖๒๙/๒๕๖๖

เรื่อง เจ้าหน้าที่ประจำศูนย์บริการร่วม/ศูนย์บริการเบ็ดเสร็จ (One Stop Service : OSS)

ขององค์การบริหารส่วนตำบลชัยบาดาล

หนังสือกระทรวงมหาดไทย ด่วนที่สุด ที่ มท ๐๘๑๒/ว ๘๙๖๓ ลงวันที่ ๒๕ กันยายน ๒๕๖๖ เรื่อง แนวทางการดำเนินการสำหรับองค์กรปกครองส่วนท้องถิ่นในการเป็นศูนย์บริการร่วม/ศูนย์บริการเบ็ดเสร็จ (One Stop Service : OSS) กำหนดให้องค์กรปกครองส่วนท้องถิ่นทุกแห่ง จัดตั้งศูนย์บริการร่วม/ศูนย์บริการเบ็ดเสร็จ (One Stop Service : OSS) องค์กรปกครองส่วนท้องถิ่น เพื่อให้บริการสาธารณอำนวยความสะดวกพร้อมๆ กับ จัดให้มีเจ้าหน้าที่ประจำศูนย์บริการ ทำหน้าที่ให้คำปรึกษาและให้บริการแก่ผู้รับบริการ

ดังนั้นเพื่อให้การบริการประชาชนเป็นไปอย่างมีประสิทธิภาพ และประชาชนเข้าถึงการบริการของหน่วยรัฐอย่างทั่วถึง จึงอาศัยอำนาจตามความในมาตรา ๑๕ และมาตรา ๒๕ แห่งพระราชบัญญัติระเบียบบริหารงานบุคคลส่วนท้องถิ่น พ.ศ.๒๕๔๒ ประกอบหนังสือกระทรวงมหาดไทย ด่วนที่สุด ที่ มท ๐๘๑๒/ว ๘๙๖๓ ลงวันที่ ๒๕ กันยายน ๒๕๖๖ จึงแต่งตั้ง เจ้าหน้าที่ประจำศูนย์บริการร่วม/ศูนย์บริการเบ็ดเสร็จ (One Stop Service : OSS) ขององค์การบริหารส่วนตำบลชัยบาดาล ดังนี้

๑. นางสาววารภรณ์ เสมอเหมือน ตำแหน่ง เจ้าพนักงานธุรการ
๒. นางเกศินี ศรีพันธ์ ตำแหน่ง ผู้ช่วยเจ้าพนักงานพัสดุ

เจ้าหน้าที่ประจำศูนย์บริการร่วม/ศูนย์บริการเบ็ดเสร็จ (One Stop Service : OSS) มีหน้าที่ให้คำปรึกษาแนะนำงานบริการ และให้บริการแก่ผู้รับบริการ และให้บริการแก่ผู้รับบริการในส่วนของการกรอกรายละเอียดข้อมูลระบบเบื้องต้น หรือส่งเรื่องต่อไปยังผู้มีอำนาจพิจารณาของส่วนราชการเจ้าของเรื่องแล้วแต่กรณี

ทั้งนี้ตั้งแต่วันที่นี้เป็นต้นไป

สั่ง ณ วันที่ ๗ ตุลาคม พ.ศ. ๒๕๖๖

(นายนพรัตน์ ทองสุข)

นายกองค์การบริหารส่วนตำบลชัยบาดาล



ประกาศองค์การบริหารส่วนตำบลชัยบาดาล
เรื่อง จัดตั้งศูนย์บริการร่วม/ศูนย์บริการเบ็ดเสร็จ (One Stop Service : OSS)
ขององค์การบริหารส่วนตำบลชัยบาดาล

หนังสือกระทรวงมหาดไทย ด่วนที่สุด ที่ มท ๐๘๑๒/ว ๘๙๖๓ ลงวันที่ ๒๕ กันยายน ๒๕๖๖ เรื่อง แนวทางการดำเนินการสำหรับองค์กรปกครองส่วนท้องถิ่นในการเป็นศูนย์บริการร่วม/ศูนย์บริการเบ็ดเสร็จ (One Stop Service : OSS) กำหนดให้องค์กรปกครองส่วนท้องถิ่นทุกแห่ง จัดตั้งศูนย์บริการร่วม/ศูนย์บริการเบ็ดเสร็จ (One Stop Service : OSS) องค์กรปกครองส่วนท้องถิ่น เพื่อให้บริการสาธารณ อำนวยความสะดวกพร้อมกับจัดให้มีเจ้าหน้าที่ประจำศูนย์บริการ ทำหน้าที่ให้คำปรึกษา และให้บริการแก่ผู้รับบริการ

ดังนั้นเพื่อให้การบริการประชาชนเป็นไปอย่างมีประสิทธิภาพ และประชาชนเข้าถึงการบริการของหน่วยรัฐอย่างทั่วถึง องค์การบริหารส่วนตำบลชัยบาดาล จึงจัดตั้งศูนย์บริการร่วม/ศูนย์บริการเบ็ดเสร็จ (One Stop Service : OSS) โดยมีรายละเอียดดังนี้

๑. ประกาศฉบับนี้เรียกว่า ประกาศองค์การบริหารส่วนตำบลชัยบาดาล เรื่อง จัดตั้งศูนย์บริการร่วม/ศูนย์บริการเบ็ดเสร็จ (One Stop Service : OSS) ขององค์การบริหารส่วนตำบลชัยบาดาล
๒. ประกาศนี้บังคับใช้นับจากวันถัดจากประกาศ เป็นต้นไป
๓. ศูนย์บริการร่วม/ศูนย์บริการเบ็ดเสร็จ (One Stop Service : OSS) ขององค์การบริหารส่วนตำบลชัยบาดาล ให้บริการประชาชนดังนี้

๓.๑ งานบริการที่ให้บริการเฉพาะเรื่อง - ส่งต่อ คืองานบริการของส่วนราชการอื่น ที่เจ้าหน้าที่ศูนย์บริการให้บริการรับคำขอ หรือคำร้องของผู้รับบริการ แต่ไม่สามารถดำเนินการให้แล้วเสร็จได้ทันที ต้องส่งเรื่องต่อไปยังผู้มีอำนาจพิจารณาของส่วนราชการเจ้าของเรื่องดำเนินการต่อไป

๓.๒ งานบริการที่ให้บริการแบบเบ็ดเสร็จ ณ องค์การบริหารส่วนตำบลชัยบาดาล คืองานบริการขององค์การบริหารส่วนตำบลชัยบาดาล และงานบริการของส่วนราชการอื่น ที่เจ้าหน้าที่ศูนย์บริการให้บริการรับคำขอหรือคำร้องของผู้รับบริการสามารถดำเนินการแล้วเสร็จได้ทันที โดยไม่ต้องส่งเรื่องไปยังส่วนราชการอื่น

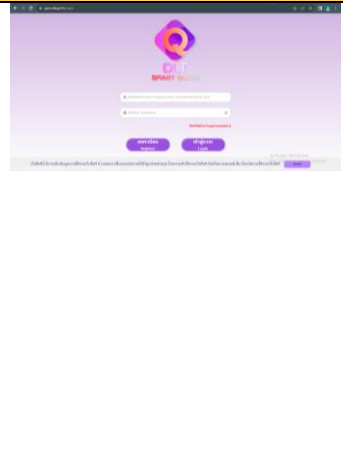

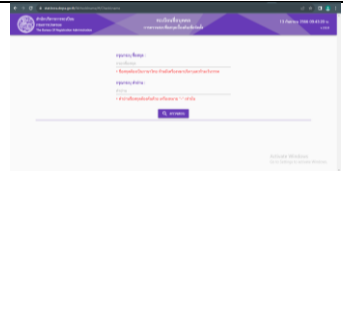
๓.๓ งานบริการที่ให้บริการผ่านแอปพลิเคชันทางรัฐ คืองานบริการของส่วนราชการอื่น ที่เจ้าหน้าที่ศูนย์บริการให้บริการแก่ผู้รับบริการผ่านแอปพลิเคชันทางรัฐ ทั้งงานบริการที่ให้บริการเฉพาะเรื่อง - ส่งต่อ และงานบริการที่ให้บริการแบบเบ็ดเสร็จ ณ องค์การบริหารส่วนตำบลชัยบาดาล

ประกาศ ณ วันที่ ๗ ตุลาคม พ.ศ. ๒๕๖๖


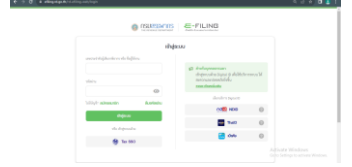


(นายณพรัตน์ ทองสุข)

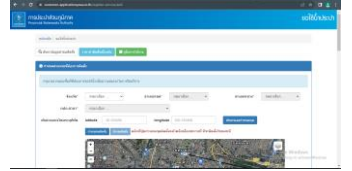




นายกองค์การบริหารส่วนตำบลชัยบาดาล




คู่มือการให้บริการของศูนย์บริการร่วม/ศูนย์บริการแบบเบ็ดเสร็จ (One Stop Service : OSS) ขององค์กรปกครองส่วนท้องถิ่นด้วยระบบอิเล็กทรอนิกส์ (e-Service)

ลำดับ	งานบริการ	ขั้นตอนดำเนินการ	หน่วยงานรับผิดชอบ	เว็บไซต์	หน้าเว็บไซต์
งานบริการเพื่อประชาชน					
1	จองคิวทำใบขับขี่	<ol style="list-style-type: none"> ดาวน์โหลดแอปพลิเคชัน DLT Smart Queue หรือเข้าไปที่เว็บกรมการขนส่งทางบก เลือกการใช้งานด้วยบัตรประชาชนหรือพาสปอร์ต เลือกสำนักงานขนส่งที่ต้องการติดต่อ และเลือกงานใบอนุญาต เลือกวันและเวลาที่สะดวกเข้าไปดำเนินการ แล้วกดยืนยันการจอง ระบบจะขึ้นใบนัดที่แสดงเป็น QR code เพื่อเป็นหลักฐานแสดงต่อเจ้าหน้าที่ 	กรมการขนส่งทางบก โทรศัพท์ 02-277-8888 หรือ 1584	https://gecc.dlt.go.th/	
2	ขอเลขทะเบียนรถ	<ol style="list-style-type: none"> เข้าไปที่เว็บไซต์กรมการขนส่งทางบก จากนั้นกดคลิกที่จองหมายเลขทะเบียน จากนั้นกดที่ ยอมรับหลักเกณฑ์การจองเลขทะเบียนรถ เลือกประเภทรถยนต์ที่ต้องการจะจองเลขทะเบียน กรอกรายละเอียดให้ครบถ้วน เมื่อจองแล้วจะขึ้นข้อมูลเพื่อยืนยันการจอง ตรวจผลการจองทะเบียนรถยนต์ 	กรมการขนส่งทางบก โทรศัพท์ 02-277-8888 หรือ 1584	https://reserve.dlt.go.th/reserve/	
3	ตรวจสอบชื่อสกุลเบื้องต้น	<ol style="list-style-type: none"> เข้าไปที่เว็บไซต์ www.bora.dopa.go.th กรอกชื่อสกุลที่จะจัดตั้ง กรอกคำอ่านชื่อสกุล กรอกรายละเอียดให้ครบถ้วน เมื่อจองแล้วจะขึ้นข้อมูลเพื่อยืนยันการจอง ตรวจผลการจองทะเบียนรถยนต์ 	กรมการปกครอง โทรศัพท์ 02-221-8150 หรือ 1548	https://stat.bora.dopa.go.th/Wcheckname/#/CheckLname	

ลำดับ	งานบริการ	ขั้นตอนดำเนินการ	หน่วยงานรับผิดชอบ	เว็บไซต์	หน้าเว็บไซต์
4	ระบบค้นหารูปแปลงที่ดิน	1. เข้าไปที่เว็บไซต์ www.landsmaps.dol.go.th 2. เลือกจังหวัด อำเภอ 3. กรอกเลขที่โฉนด และกดค้นหา	กรมที่ดิน โทรศัพท์ 02-141-5555	https://landsmaps.dol.go.th/	
5	ติดตามสถานะคดี	1. เข้าไปที่เว็บไซต์ 2. ลงทะเบียนผู้ใช้งาน 3. กรอกรายละเอียดที่กำหนด	กรมบังคับคดี โทรศัพท์ 02-881-4999	https://ledwebsite.led.go.th/ledweb/led/web/system/WEB1I010Action.do	
6	ตรวจสอบสิทธิสวัสดิการสังคม	1. เข้าไปที่ระบบฐานข้อมูลสวัสดิการทางสังคม 2. กรอกเลขประชาชน 13 หลัก และกดค้นหา	กรมบัญชีกลาง โทรศัพท์ 02-127-7000	https://govwelfare.cgd.go.th/welfare/check	
7	ระบบตรวจสอบสิทธิสวัสดิการรักษายาบาล	1. เข้าไปที่เว็บไซต์กรมบัญชีกลาง 2. กรอกเลขประชาชน 13 หลัก และกดค้นหา	กรมบัญชีกลาง โทรศัพท์ 02-127-7000	https://mbdb.cgd.go.th/wel/	
8	ขอรับกล้าไม้ออนไลน์	1. เปิดเว็บไซต์สวนผลิตกล้าไม้ เลือก การจองกล้าไม้ 2. ลงทะเบียนเข้าสู่ระบบ (รอเจ้าหน้าที่อนุมัติ) 3. กรอกข้อมูลการจองต้นไม้ 4. กดปุ่มยืนยันการจอง 5. รอเจ้าหน้าที่แจ้งเลขที่การจองและวันเวลาในการเข้ารับ กล้าไม้ทาง e-mail	กรมป่าไม้ 02-561-4292	http://fp.forest.go.th/rfd_app/rfd_nursery/app/index.php	
9	ขอรับสารเร่ง พด. หญ้าแฝก และเมล็ดพันธุ์พืช ปุ๋ยสด	1. ลงทะเบียนเข้าสู่ระบบ (รอเจ้าหน้าที่อนุมัติ) 2. กรอกข้อมูลการจอง 3. กดปุ่มยืนยันการจอง	กรมพัฒนาที่ดิน โทรศัพท์ 02-562-5100	http://sql.ddd.go.th/service/	

ลำดับ	งานบริการ	ขั้นตอนดำเนินการ	หน่วยงานรับผิดชอบ	เว็บไซต์	หน้าเว็บไซต์
10	ขอมีบัตรประจำตัว คนพิการ	<ol style="list-style-type: none"> 1. เข้าไปที่ระบบคำขอมีบัตรผู้พิการ 2. กรอกเลขประชาชน 13 หลัก และกดตรวจสอบ 	กรมส่งเสริมและพัฒนา คุณภาพชีวิตคนพิการ โทรศัพท์ 02-354-3388	https://efiling.dep.go.th/form-chk-idcard	
11	ยื่นภาษีรายได้บุคคล ธรรมดา	<ol style="list-style-type: none"> 1. เข้าไปที่เว็บไซต์ https://efiling.rd.go.th/ 2. ดึงข้อมูลค่างดหย่อนอัตโนมัติ 3. ตรวจสอบข้อมูลส่วนตัว และใส่สถานะ 4. ระบุข้อมูลตามแหล่งที่มาของรายได้ 5. กรอกรายได้ทั้งปีตามใบ 50 ทวิ 6. ตรวจสอบค่างดหย่อนทั้งหมด 7. ตรวจสอบข้อมูลทั้งหมด 8. กดยืนยันการยื่นแบบ 	กรมสรรพากร โทรศัพท์ 02-272-8000	https://efiling.rd.go.th/rd-efiling-web/login	
12	ติดตามการขอคืนภาษี ภ.ง.ด 91/90	<ol style="list-style-type: none"> 1. เข้าไปที่ระบบ My Tax account 2. ตรวจสอบและเตรียมยื่นภาษีบุคคลธรรมดา 3. ตรวจสอบประวัติการยื่นภาษีแบบ 90/91 4. นำส่งเอกสารประกอบการคืนภาษี 5. ตรวจสอบสถานการณ้ขอคืนภาษี 6. พิมพ์แบบ/ใบเสร็จรับเงิน 	กรมสรรพากร โทรศัพท์ 02-272-8000	https://efiling.rd.go.th/rd-efiling-web/authen/MTA2	
13	ติดตั้งประปา ในเขตนนทบุรี สมุทรปราการ	<ol style="list-style-type: none"> 1. เข้าไปที่เว็บไซต์ 2. ลงทะเบียนเข้าใช้งาน 3. กรอกรายละเอียดที่กำหนด 4. รอเจ้าหน้าที่ยืนยันข้อมูล 	การประปานครหลวง โทรศัพท์ 02-504-0123 หรือ 1125	https://eservicesapp.mwa.co.th/	

ลำดับ	งานบริการ	ขั้นตอนดำเนินการ	หน่วยงานรับผิดชอบ	เว็บไซต์	หน้าเว็บไซต์
14	ขอใช้น้ำประปา ในเขตต่างจังหวัด	1. เข้าไปที่เว็บไซต์ 2. ลงทะเบียนเข้าใช้งาน 3. กรอกรายละเอียดที่กำหนด 4. รอเจ้าหน้าที่ยืนยันข้อมูล	การประปาส่วนภูมิภาค โทรศัพท์ 02-551-8576 หรือ 1662	https://customer-application.pwa.co.th/register-service/add	
15	ขอใช้ไฟฟ้า ในเขตนนทบุรี สมุทรปราการ	1. เข้าไปที่เว็บไซต์ 2. ลงทะเบียนเข้าใช้งาน 3. กรอกรายละเอียดที่กำหนด 4. รอเจ้าหน้าที่ยืนยันข้อมูล	การไฟฟ้านครหลวง โทรศัพท์ 02-348-5000 หรือ 1130	https://eservice.mea.or.th/measy/main.jsf	
16	ขอใช้ไฟฟ้า ในเขตต่างจังหวัด	1. เข้าไปที่เว็บไซต์ 2. ลงทะเบียนเข้าใช้งาน 3. กรอกรายละเอียดที่กำหนด 4. รอเจ้าหน้าที่ยืนยันข้อมูล	การไฟฟ้าส่วนภูมิภาค โทรศัพท์ 02-589-0100 ถึง 1 หรือ 1129	https://peacos.pea.co.th/	
งานบริการผู้ประกอบการ/SMEs					
17	ลงทะเบียนผู้ค้ากับ ภาครัฐ	1. เข้าไปที่ระบบจัดซื้อจัดจ้างภาครัฐ 2. เข้าสู่เมนูการลงทะเบียนผู้ค้ากับภาครัฐ 3. เข้าสู่เมนูลงทะเบียนผู้ค้ากับภาครัฐ 4. กรอกรายละเอียดตามแบบฟอร์ม 5. กดลงทะเบียน	กรมบัญชีกลาง โทรศัพท์ 02-127-7000	http://www.gprocurement.go.th/new_index.html	
18	แจ้งโรคระบาดสัตว์	1. เข้าไปที่ระบบสารสนเทศเพื่อการเฝ้าระวังโรคระบาดสัตว์ 2. เข้าสู่เมนูแจ้งโรคระบาดสัตว์จากประชาชน 3. กรอกรายละเอียดตามแบบฟอร์ม 4. กดบันทึกข้อมูล	กรมปศุสัตว์ โทรศัพท์ 02-653-4444 ต่อ 4144-4145	http://esmartsur.net/INFORM.aspx	

ลำดับ	งานบริการ	ขั้นตอนดำเนินการ	หน่วยงานรับผิดชอบ	เว็บไซต์	หน้าเว็บไซต์
งานบริการด้านแรงงานหรือส่งเสริมการมีงานทำ					
19	ขึ้นทะเบียนคนว่างงาน	<ol style="list-style-type: none"> สมัครสมาชิก และเข้าสู่ระบบ เข้าสู่เมนูขึ้นทะเบียนผู้ประกันตน ตรวจสอบข้อมูล บันทึกการขึ้นทะเบียน ตรวจสอบงานแนะนำ พิมพ์หนังสือรับรอง 	กรมการจัดหางาน โทรศัพท์ 02-247-9423 หรือ 1694	https://e-service.doe.go.th/	
20	ระบบค้นหาการทำงาน และคนหางาน (Smart Job Center)	<ol style="list-style-type: none"> เลือกประเภทงานที่ต้องการ กรอกตำแหน่งงาน เลือกจังหวัด และกดค้นหา 	กรมการจัดหางาน โทรศัพท์ 02-247-9423 หรือ 1694	https://smartjob.doe.go.th/	
21	ขึ้นทะเบียน ผู้ประกันตน มาตรา 40	<ol style="list-style-type: none"> กรอกข้อมูลส่วนตัว รายละเอียดข้อมูลติดต่อ เลือกรูปแบบเงินสมทบที่จะต้องจ่ายเป็นรายเดือนทุกเดือน มี 3 ทางเลือก สิทธิประโยชน์และความคุ้มครองแตกต่างกัน เลือกว่าเป็น ข้าราชการบำนาญหรือไม่นับ รอ SMS ยืนยันการสมัคร เมื่อได้รับ SMS แล้ว ให้จ่ายเงินค่าลงทะเบียน ที่เคาน์เตอร์เซอร์วิส โลตัส บิ๊กซี ธนาคารกรุงไทย ธนาคารกรุงศรี ธ.ก.ส. ตู้บุญเติม CanPay Shopee Pay หรือจุดบริการที่สัญลักษณ์ เมื่อชำระเงินแล้ว ต้องเก็บหลักฐานการชำระเงินไว้ เนื่องจากสิทธิเป็นผู้ประกันตน มาตรา 40 จะเริ่มตั้งแต่วันที่ชำระเงินเป็นต้นไป 	สำนักงาน ประกันสังคม โทรศัพท์ 02-956-2345 หรือ 1506	https://www.sso.go.th/section/40_regist/	

ลำดับ	งานบริการ	ขั้นตอนดำเนินการ	หน่วยงานรับผิดชอบ	เว็บไซต์	หน้าเว็บไซต์
22	ขอรับประโยชน์ทดแทน กรณีว่างงาน	<ol style="list-style-type: none"> 1. เข้าไปที่ระบบสมาชิกผู้ประกันตน 2. สมัครสมาชิก 3. กรอกรหัสผู้ใช้งาน (เลขประจำตัวประชาชน) 4. กรอกรหัสผ่าน 5. เข้าสู่ระบบ 	<p>สำนักงานประกันสังคม</p> <p>โทรศัพท์ 02-956-2345 หรือ 1506</p>	https://www.sso.go.th/wpr/main/login	